

Ejerforeningen Ringparken

Resultatopgørelse

	Budget <u>2009</u>	Regnskab <u>2008</u>	Budget <u>2008</u>	Regnskab <u>2007</u>	Budget <u>2007</u>
Indtægter					
Kontingenter	664.000	663.840	664.000	663.840	664.000
Kælderleje	5.000	4.764	5.000	4.796	5.000
Renteindtægter	5.000	5.849	5.000	5.168	3.000
Indtægter i alt	674.000	674.453	674.000	673.804	672.000
Udgifter					
<u>Administrative udgifter</u>					
Bestyrelseshonorar	42.000	43.050	42.000	38.450	42.000
Kontorartikler	4.500	3.803	4.000	11.116	4.000
Advokat og revisor	10.000	10.775	10.000	5.250	30.000
Omkostninger s.f.a tidl. kasserer	0	0	0	11.777	0
Dataomkostninger	5.000	4.637	5.000	2.504	5.000
Generalforsamling	3.500	7.670	3.500	3.271	1.500
Porto, checkgebyr, boksleje	2.000	2.065	2.000	1.541	2.000
Varmeregnskab	25.000	25.600	23.000	19.032	23.000
Forsikring, Falck	57.000	54.950	55.000	53.059	53.000
Serviceaftale med Stofa	31.000	30.006	30.000	29.386	29.000
	180.000	182.556	174.500	175.386	189.500
<u>Offentlige udgifter</u>					
Fælles el	32.000	27.985	32.000	31.642	32.000
Renovation	115.000	110.641	98.000	96.420	90.000
Kontingent for vand	(192.000)	(168.325)	(175.000)	(143.500)	(160.000)
vand og vandafgifter	192.000	187.331	175.000	146.784	160.000
	147.000	157.632	130.000	131.346	122.000
<u>Forbedringer</u>					
Vaske og tørre rum	15.000	52.842	45.000	0	45.000
Bygninger udvendige anlæg vinduer	0	75.125	85.000	0	0
Branddør i trappeopgang	5.000	62.586	80.000	0	0
	20.000	190.553	210.000	0	45.000
<u>Reparation og vedligeholdelse</u>					
Bygninger udvendige	25.000	5.348	25.000	4.622	25.000
Bygninger indvendige, trappevask	55.000	40.458	41.000	41.000	41.000
Energimærkning lovpligtigt	85.000	0	0	0	0
Maling af kældervinduer på indgan	35.000	0	35.000	0	0
Bygninger indvendige, maling af o	40.000	0	40.000	20.625	40.000
Bygninger indvendige, i øvrigt	5.000	2.208	5.000	4.992	5.000
EL-installationer 2 blokke	180.000	908	5.000	0	5.000
Kloak og VVS-installationer	25.000	5.024	15.000	23.241	20.000
Varmeanlæg	15.000	28.015	15.000	12.869	5.000
Vaskerimaskiner og vaskerum	7.000	2.322	7.000	14.195	3.000
Udvendig anlæg og gårdmandsmaskin	20.000	5.749	20.000	11.968	12.000
Løn til vicevært	74.000	73.000	73.000	72.091	72.000
	566.000	163.032	281.000	205.603	228.000
Udgifter i alt	913.000	693.773	795.500	512.335	584.500
Resultat	(239.000)	(19.320)	(121.500)	161.469	87.500


Ejerforeningen Ringparken

Balance pr. 31. december

	Budget 2009	Regnskab 2008	Budget 2008	Regnskab 2007	Budget 2007
Aktiver					
<u>Tilgodehavender</u>					
Tilgodehavende kontingenter m.m.	0	0	0	0	0
	0	0	0	0	0
<u>Likvider</u>					
Danske Bank	83.000	335.006	219.900	369.715	307.500
Likvide beholdninger i alt	83.000	335.006	219.900	369.715	307.500
Aktiver i alt	83.000	335.006	219.900	369.715	307.500
Passiver					
<u>Egenkapital</u>					
Egenkapital ved årets begyndelse	305.000	324.378	324.400	162.909	180.000
Årets resultat	(239.000)	(19.320)	(121.500)	161.469	87.500
Egenkapital i alt	66.000	305.058	202.900	324.378	267.500
<u>Gæld</u>					
Skyldige kreditorer	5.000	18.150	5.000	11.200	3.000
Periodisering af vandafregning	0	0	0	0	25.000
Betalt til fjernvarme	(230.000)	(230.970)	(215.000)	(211.380)	(211.000)
Modtaget a conto	230.000	225.650	215.000	224.250	211.000
Afregning gamle varmeår	0	3.624	0	9.129	0
Skyldig a-skat mv.	12.000	13.494	12.000	12.138	12.000
Anden Gæld	0	0	0	0	0
Gældforpligtigelser i alt	17.000	29.948	17.000	45.337	40.000
Passiver i alt	83.000	335.006	219.900	369.715	307.500


Revisionspåtegning

Ovenstående regnskab for 2008 er i overensstemmelse med Ejerforeningens regnskabsmateriale, som jeg har gennemgået. Statusposter er afstemt.




Lavs Overgaard
revisor

Bestyrelsen og administrator



Bente Reib
(Formand)




Marius Danielsen
(Administrator)



Svend Clausen
(Kasserer)

Rasmus Villumsen
(Næstformand)



Per S. Jensen
(Best. medlem)